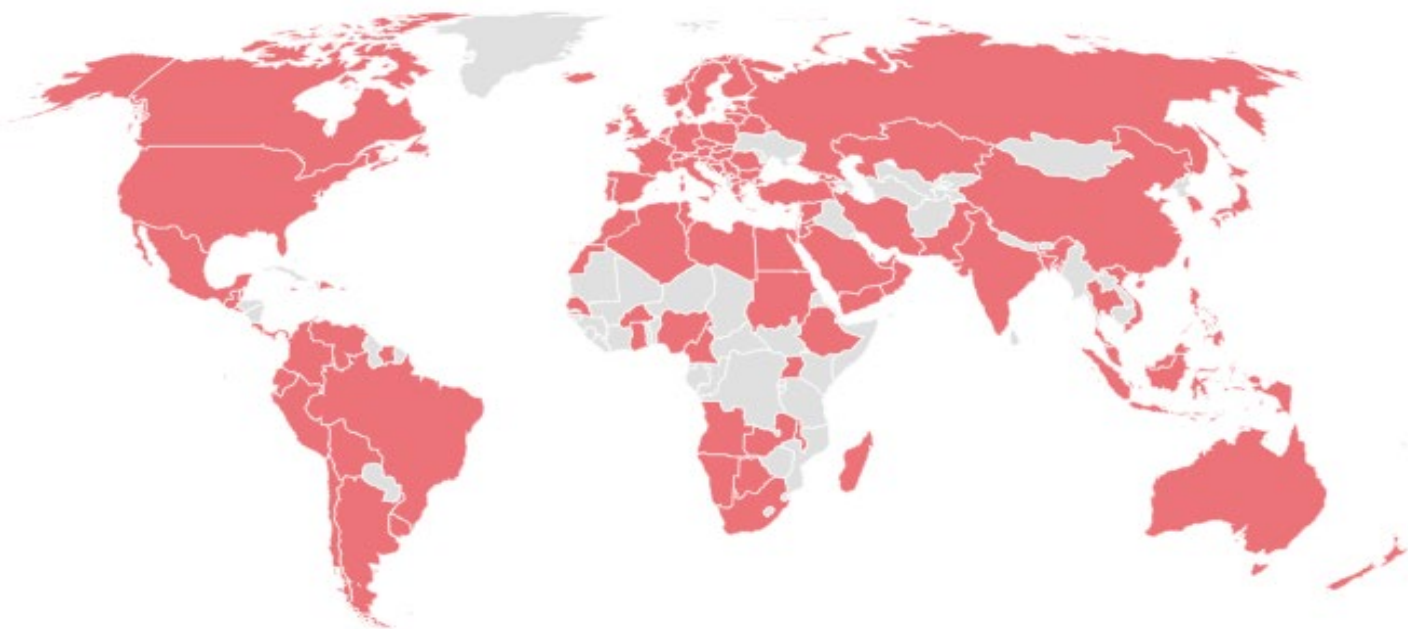


Pesquisa Global Entrepreneurship Monitor (GEM 2022)

Março 2023



A pesquisa GEM no Mundo



- Principal pesquisa sobre “empreendedorismo” no mundo
- Realizada anualmente há 23 anos, já participaram mais de 110 países (mais de 95% do PIB mundial)
- No Brasil, em 2022, foram entrevistados 2 mil adultos e 52 especialistas

A pesquisa em 2022

Introdução

- Em 2022, participaram 51 países (50 países no ano anterior)
- Análise por estágio do empreendedor (TOTAL/Inicial/Estabelecido)

A pesquisa no Brasil

- Coleta de dados de junho a agosto de 2022
- 2.000 entrevistas com a população adulta de 18 a 64 anos.
- Segue metodologia internacional e padrão IBGE de pesquisa de campo
- 52 entrevistas com especialistas em empreendedorismo
 - Fatores favoráveis
 - Recomendações

TEA = Total Early-Stage Entrepreneurial Activity

Taxa de Empreendedorismo Inicial (TEA)

TEA
Iniciais

Nascentes (em gestação/recém-nascido):

Nos últimos 12 meses realizou alguma ação visando ter um negócio próprio ou tem negócio próprio com até 3 meses de operação

Novos:

Com 3 meses a 3,5 anos de operação

Taxa de Empreendedores estabelecidos

TEA
Estabelecidos

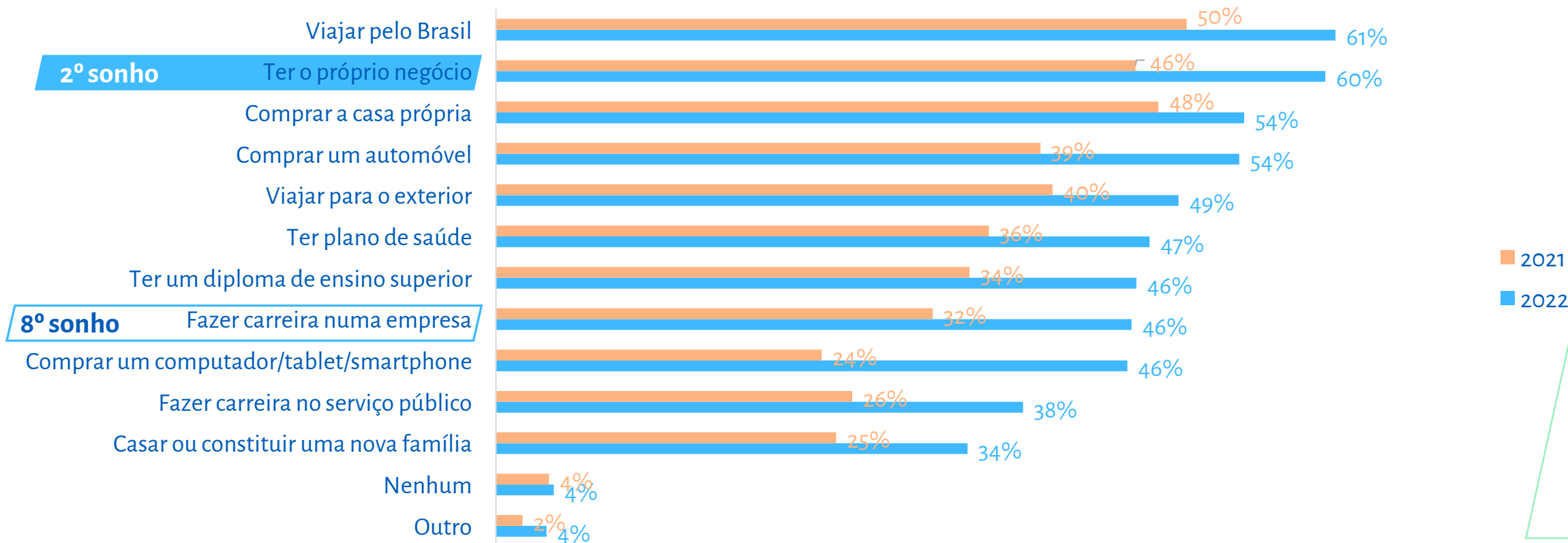
Mais de 3,5 anos de operação

**6 a cada 10
brasileiros**

**sonham em
empreender**



Os sonhos dos brasileiros em 2021 e 2022 (% da população adulta)

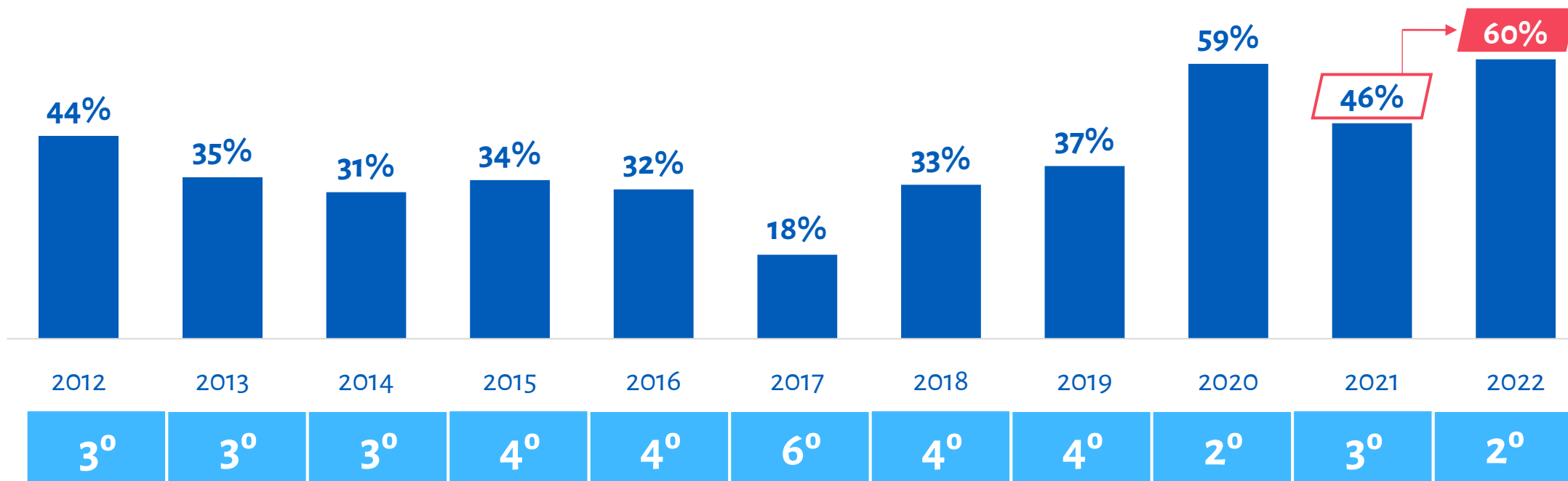


Ter seu próprio negócio é o 2º sonho mais citado (60%)
 (no ano anterior foi o 3º mais citado com 46%)

Fonte: GEM 2022. Nota: esta pergunta só é feita no Brasil.
 Nota: População adulta 18 a 64 anos (2022)= 139 M

Sonho “Ter o próprio negócio”

(% da população adulta)



Posição do item no *ranking* nacional

Ter seu próprio negócio é o 2º sonho mais citado (60%)
(no ano anterior foi o 3º mais citado com 46%)

Fonte: GEM 2022. Nota: esta pergunta só é feita no Brasil.
Nota: População adulta 18 a 64 anos (2022)= 139 M

**Mais de 93
milhões de
brasileiros**



**estão
envolvidos com o
empreendedorismo**

Os Empreendedores no Brasil em 2022

42
milhões

É a estimativa do número de pessoas adultas (com 18 a 64 anos) que **já tinham** um negócio (formal ou informal) **e/ou que fizeram alguma ação**, em 2022, visando ter um negócio no futuro.

+

51
milhões

É a estimativa do número de pessoas adultas (com 18 a 64 anos) que não têm empreendimento mas que gostaria de ter um em até 3 anos

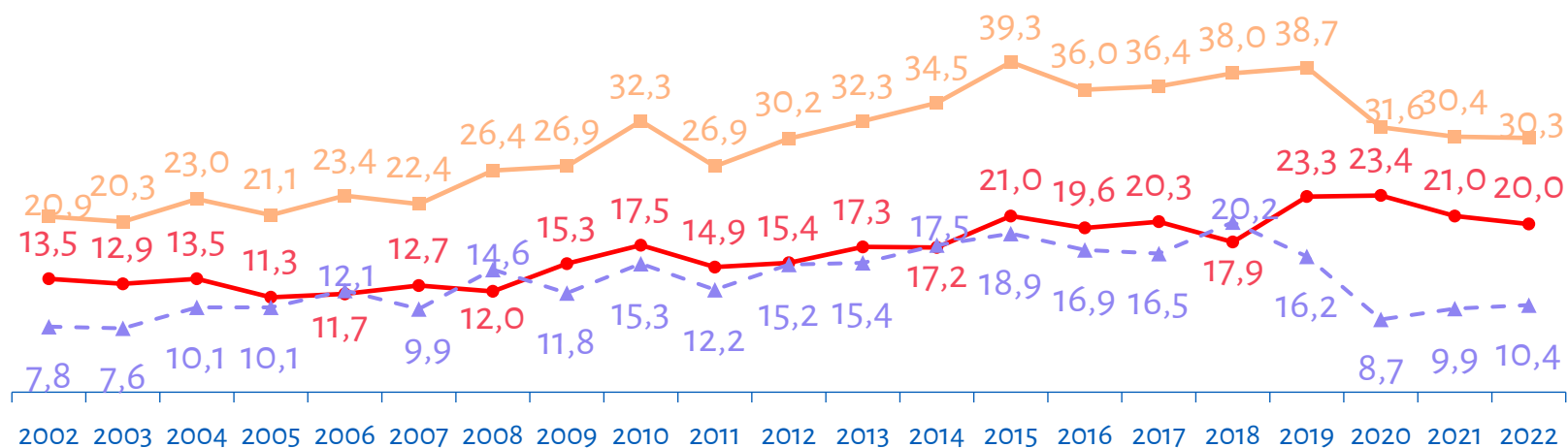
=

93
milhões

“Teto” de “público-alvo”

Evolução das taxas de Empreendedorismo

(% da população adulta)



■ TOTAL: INICIAIS + ESTABELECIDOS

● INICIAIS: têm até 3,5 anos de atividade/operação

▲ ESTABELECIDOS: têm 3,5 anos ou mais de atividade/operação

Em 2022, tivemos a menor taxa de Empreendedorismo Total dos últimos 10 anos (30,3%).

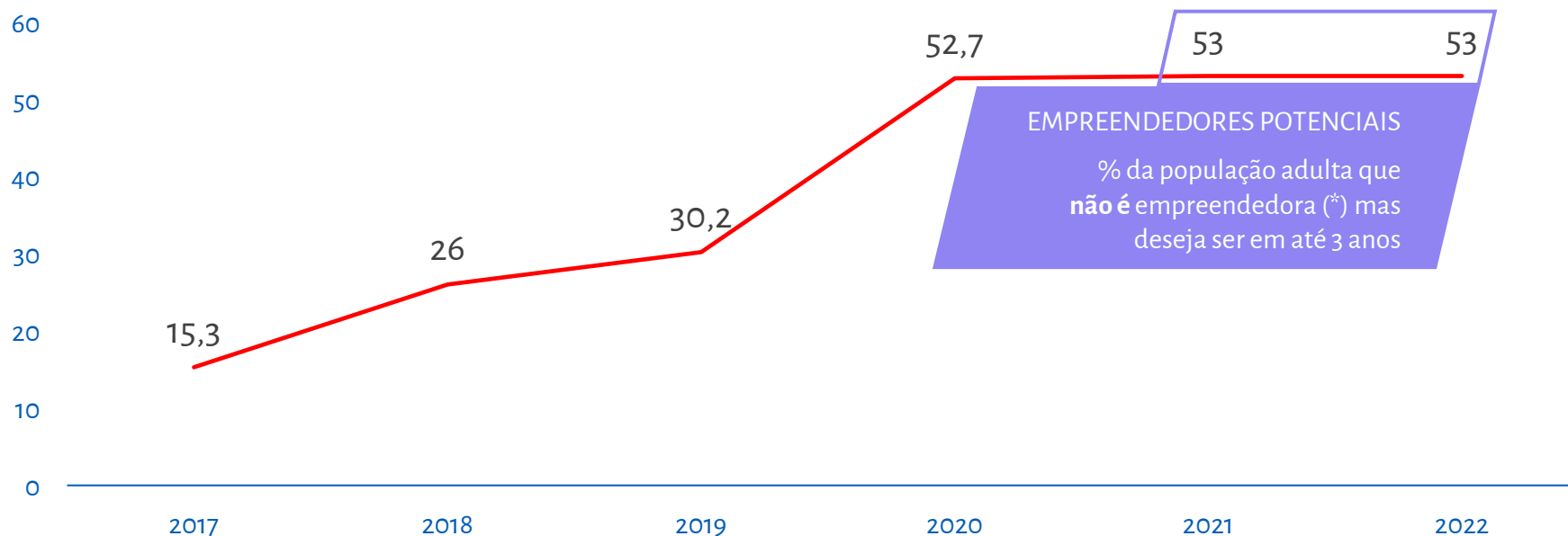
Em 2022, tivemos uma continuidade na queda da Taxa de Empreendedorismo Inicial (20,0%).

Em 2022, tivemos uma continuidade no crescimento da Taxa de Empreendedores Estabelecidos (10,4%).

Evolução do Empreendedorismo Potencial

(em até 3 anos)

Taxa (% da pop. Adulta não empreendedora) de empreendedores potenciais (2017-2022)

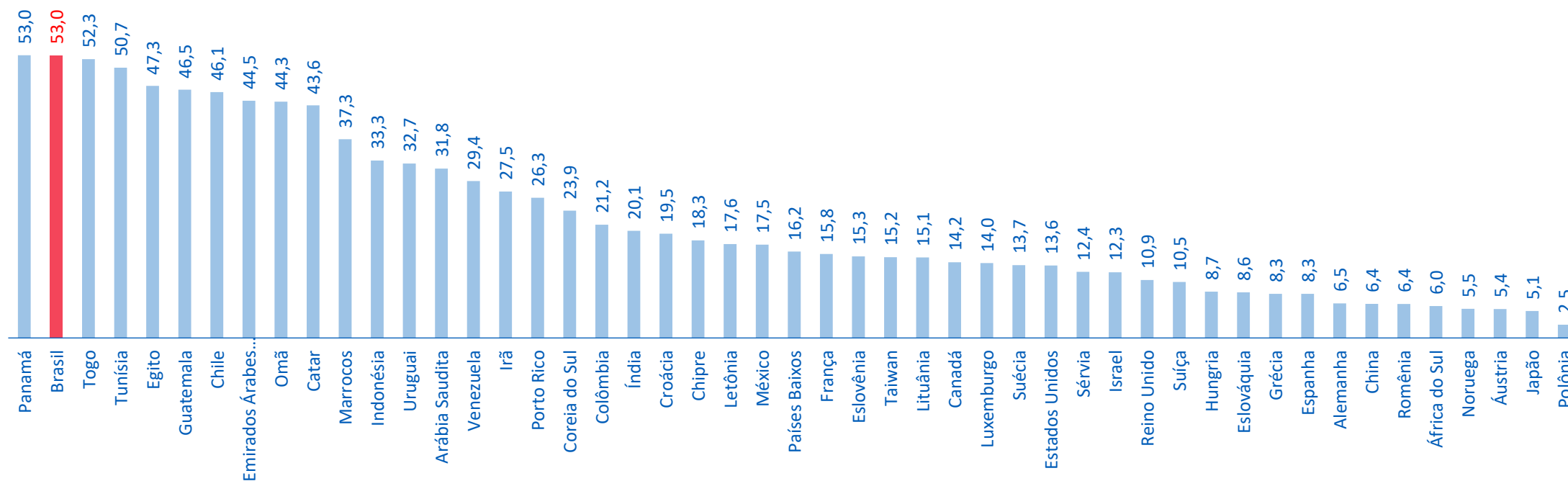


Os Potenciais Empreendedores aumentaram substancialmente após a pandemia e atingiu **recorde** de 53% em 2021, repetido em 2022

(*) População adulta exclusive Nascentes, Novos e Estabelecidos

Fonte: GEM 2022. Nota (dados de 2022): População adulta 18 a 64 anos= 139 M;
Total Empreendedores do GEM= 42 M; Potenciais Empreendedores= 51 M.

Taxa Empreendedores Potenciais¹




O Brasil apresenta a **2ª maior** Taxa de Empreendedorismo potencial (53,0%) (praticamente empatado com Panamá)

Fonte: GEM 2022. Nota (1): em % da população adulta que não é empreendedora.

**Número de
empreendedores
estabelecidos
cresce no país**

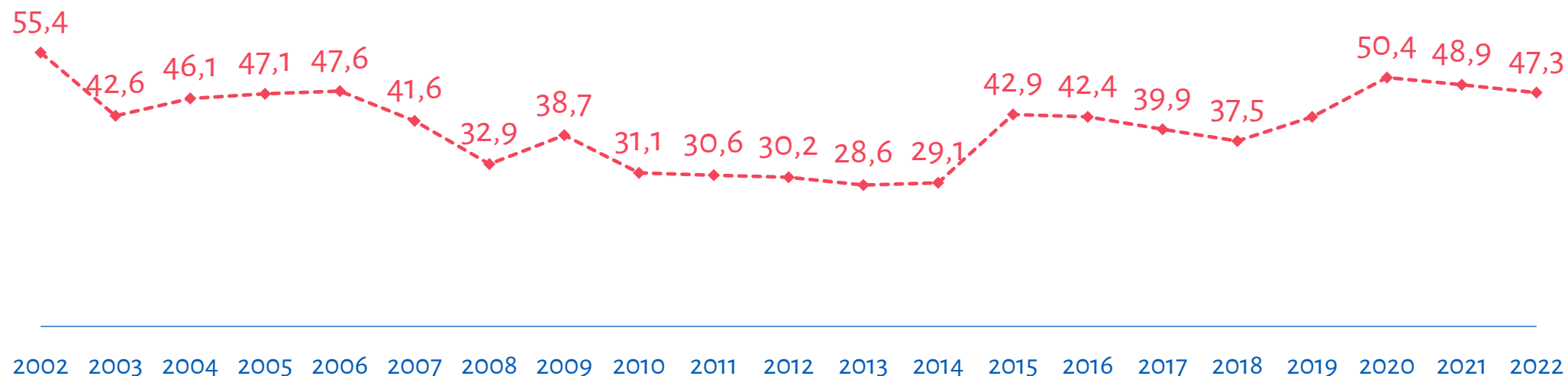


Empreendedorismo por necessidade cai



Empreendedores Iniciais por Necessidade (%)

(em até 3 anos)



Pelo segundo ano consecutivo (em 2022), caiu o percentual dos Empreendedores Iniciais que iniciam seu negócio “por necessidade” (47,3%)

Principais Resultados (2022)

- Estimativa de 42 milhões de “empreendedores”, segundo definição do GEM
- Estimativa de 51 milhões de “potenciais empreendedores” no Brasil, em até 3 anos

93 Milhões

“Teto” de “público-alvo”
em até 3 anos

Principais Resultados (2022)

- Segundo ano consecutivo de **recorde** na taxa de “potenciais empreendedores” (taxa de 53%, Recorde 2022 = Recorde 2021)
- Esta foi a **2ª maior taxa de “potenciais empreendedores”** entre os 49 países participantes em 2022 (atrás apenas do Panamá = Empate Técnico 53%)
- O Brasil teve em 2022 a **2ª maior população absoluta de “potenciais empreendedores”** (51 milhões, atrás apenas da Índia com 115 milhões)
- Novo recorde no “sonho”: **60% da população adulta tem o sonho de “ter o próprio negócio”** (2º sonho mais citado. Subiu 1 posição em 2022)
- Ligeira queda da taxa de empreendedorismo “por necessidade” (de 48,9% para 47,3%), em especial entre os “Novos”



A força do empreendedor brasileiro.